

FIDIA

FIDIA S.p.A.
 Corso Lombardia 11
 10099 San Mauro T.se
 Torino - ITALIA
 TEL.: +39 011 222 71 11
 FAX.: +39 011 223 80 43
 www.fidia.com

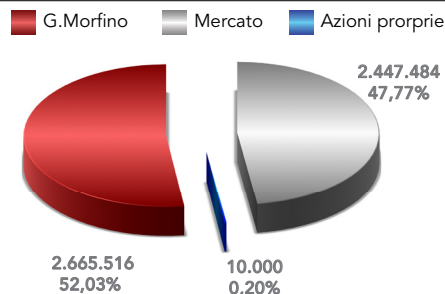
COMPANY PROFILE

Fidia S.p.A., headquartered in Turin, is a world leader company in the design, production and distribution of high-performance integrated milling systems. With over 300 employees, Fidia is known as one of the few companies able to provide complete solutions for the milling process, from the definition of the machining program to the finished product. Fidia produces, distributes and maintains worldwide numerical controls for milling systems, high speed milling systems, CAM software for the cutting of complex shapes. .

SHAREHOLDER

AMMINISTRATORI E AZIONISTI
 (su 5.123.000 azioni)

GIUSEPPE MORFINO
 2.665.516 azioni



C40 Vision™

Quad Core i7 - 3,4 GHz
 16 GB Ram
 500 GB SSD Hard Disk
 Scheda grafica
 N-Vidia quadro P620
 Doppio monitor
 19" TFT Touch screen

GROUP STRUCTURE

Fidia S.p.A.

100%	Fidia GmbH - Germany	
99,993%	Fidia Iberica S.A. - Spain	
0,007%	Others	
		Fidia Sarl - France 93,19%
		Fidia GmbH - Germany 6,81%
		Fidia Co - United states 100%
100%	OOO Fidia - Russia	
		Fidia do Brasil Ltda - Brasil 99,75%
		Others 0,25%
100%	Beijing Fidia M. & E. Co. - China	
		Shenyang Fidia NC & M Co. Ltd - China 51%
		Shenyang M. T. Co. Ltd 49%

CORPORATE GOVERNANCE

CONSIGLIO DI AMMINISTRAZIONE

Presidente e Amministratore Delegato

Giuseppe MORFINO - Executive

Vice Presidente

Secondo DENTIS - Independent

Consiglieri

Luigino AZZOLIN
 Paola SAVARINO - Independent
 Laura MORGAGNI - Independent

COLLEGIO SINDACALE

Presidente

Massimo CERAOLO

Sindaci effettivi

Giuseppe CHIAPPERO
 Mariarosa SCHEMBARI

Sindaci Supplenti

Ombretta CATALDI
 Francesco CAPPELLO
 Silvia CORNAGLIA

COMITATO DI CONTROLLO E RISCHI

Paola Savarino - President
 Luigino Azzolin
 Laura Morgagni

COMITATO PER LA REMUNERAZIONE

Secondo Dentis - President
 Paola Savarino
 Laura Morgagni



HiMonitor

Machine Monitoring System:
 l'officina sotto controllo

CODICE DI INTERNAL DEALING

I Soggetti Rilevanti e le persone a loro strettamente collegate, sono tenuti a comunicare le operazioni compiute, il cui controvalore sia uguale o superiore ad Euro 5.000, in ciascun anno solare.

SOCIETÀ DI REVISIONE

EY S.p.A.

SPECIALIST

BANCA IMI

ORGANISMO DI VIGILANZA

Luigino Azzolin - Presidente
 Antonio Breggia Bicchiere
 Luca Mastromatteo

INVESTOR RELATOR

ANTONIO BREGGIA BICCHIERE
 Phone: (+39) 011 222 71 11
 Fax: (+39) 011 223 80 43
 E-mail: investor.relation@fidia.it

INVESTOR RELATIONS

POLYTEMS | IHR

Tel: (+39) 06 69923324
 E-mail: polytemshir@polytemshir.it

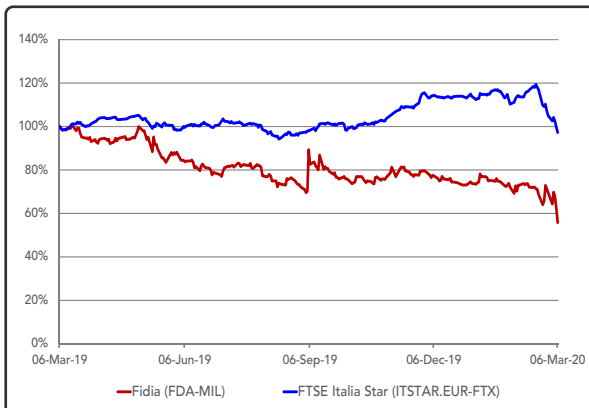
ANALISI DEL TITOLO

Società: FIDIA S.p.A.

Mercato Borsa MTA
Segmento STAR
Codice ISIN - IT0001498481
Alfanumerico - FDA
Reuters FDA.MI
Bloomberg FDA.IM
Macro Sector Industrial Machinery

Capitale sociale 5.123.000
N. AZIONI di cui:
- Azioni ordinarie 5.123.000
- Azioni privilegiate 0000000
Valore Nominale 1,00 Euro
Capitalizzazione (24/03/2017) 36,552 mil €
Quantità minima scambiabile 1
Data quotazione 27/11/2000
Raccolta IPO 16.800

ANDAMENTO DEL TITOLO



Ultimo prezzo (closure) 3,33
29/04/2020
Range (-1 Y): max 4,105 (09/01/2020)
min 2,145 (12/03/2020)

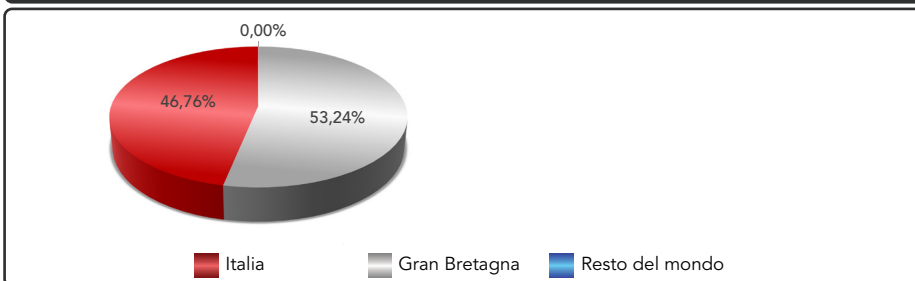
Andamento del titolo

-1 Y -37,45%
-6 M -21,81%
-1 M +6,33%

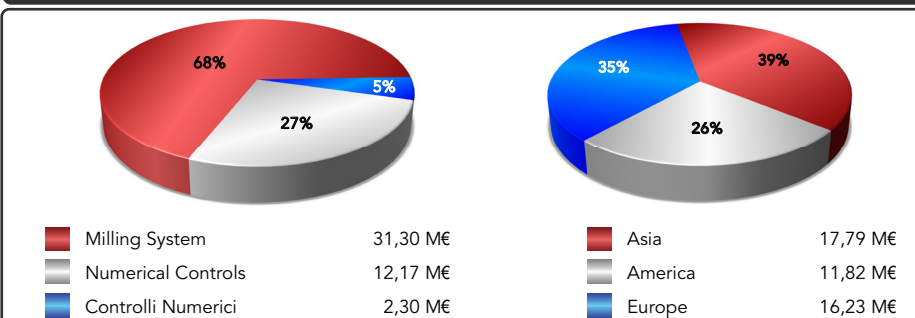
Andamento indice FTSE IT Star

-1 Y -7,52%
-6 M -9,99%
-1 M +8,75%

AZIONISTI PER AREA GEOGRAFICA



SUDDIVISIONE FATTURATO AL 31 DICEMBRE 2019



DATI FINANZIARI

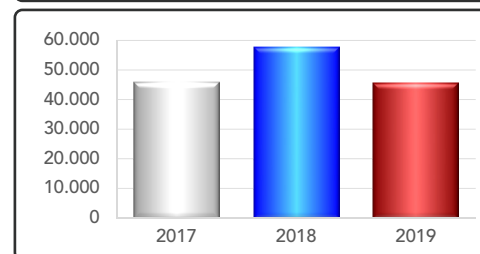
CONTO ECONOMICO CONSOLIDATO

	31/12/2019	%	31/12/2018	%
Ricavi netti	45,783	94.3%	57,741	98.0%
Variazione delle rimanenze di prodotti finiti e lavori in corso	(92)	-0.2%	(820)	-1.4%
Altri ricavi operativi	2,866	5.9%	1,994	3.4%
Valore della produzione	48,557	100.0%	58,915	100.0%
Consumi di materie prime e di materiali di consumo	(18,776)	-38.7%	(23,394)	-39.7%
Provvigioni, trasporti e lavorazioni esterne	(4,322)	-8.9%	(5,189)	-8.8%
Altri servizi e costi operativi	(8,831)	-18.2%	(11,434)	-19.4%
Valore Aggiunto	16,629	34.2%	18,898	32.1%
Costo del personale	(17,632)	-36.3%	(17,654)	-30.0%
Margine operativo lordo (EBITDA)	(1,003)	-2.1%	1,244	2.1%
Accantonamento al fondo svalutazione crediti	(147)	-0.3%	(475)	-0.8%
Ammortamenti delle immobilizzazioni	(2,319)	-4.8%	(1,192)	-2.0%
Risultato operativo della gestione ordinaria	(3,469)	-7.1%	(423)	-0.7%
Accantonamento al fondo rischi per sanzioni	-		(272)	-0.5%
Risultato operativo (EBIT)	(3,469)	-7.1%	(695)	-1.2%
Oneri e proventi finanziari netti	(587)	-1.2%	(487)	-0.8%
Utile/(Perdita) su cambi	(142)	-0.3%	(67)	-0.1%
Risultato prima delle imposte (EBT)	(4,198)	-8.6%	(1,249)	-2.1%
Imposte sul reddito (correnti, anticipate e differite)	(279)	-0.6%	(304)	-0.5%
Risultato netto dell'esercizio	(4,477)	-9.2%	(1,552)	-2.6%
- (Utile)/Perdita di terzi	(359)	-0.7%	(238)	-0.4%
- Utile/(Perdita) di Gruppo	(4,118)	-8.5%	(1,314)	-2.2%

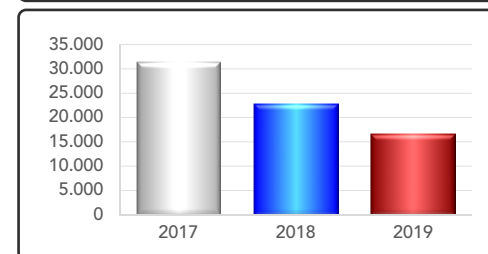
POSIZIONE FINANZIARIA NETTA CONSOLIDATA

	31/12/2019	31/12/2018
Cassa, conti correnti bancari	(4,102)	(6,561)
Finanziamenti a breve termine	16.736	17.921
Posizione finanziaria netta (credito)/debito (H)	12.634	11.361
Posizione finanziaria netta	7.347	11.961

REVENUES



ORDERS ACQUISITION



Note:

Tutti gli importi sono espressi in migliaia di euro.
Fonte del grafico relativo all'andamento del titolo, volumi ed indici: Borsa Italiana.